



ГЛАВНОЕ УПРАВЛЕНИЕ
МИНИСТЕРСТВА РОССИЙСКОЙ ФЕДЕРАЦИИ ПО ДЕЛАМ ГРАЖДАНСКОЙ
ОБОРОНЫ, ЧРЕЗВЫЧАЙНЫМ СИТУАЦИЯМ
И ЛИКВИДАЦИИ ПОСЛЕДСТВИЙ СТИХИЙНЫХ БЕДСТВИЙ
ПО ХАНТЫ-МАНСИЙСКОМУ АВТОНОМНОМУ ОКРУГУ – ЮГРЕ

УПРАВЛЕНИЕ НАДЗОРНОЙ ДЕЯТЕЛЬНОСТИ
И ПРОФИЛАКТИЧЕСКОЙ РАБОТЫ



**Анализ
обстановки с пожарами и последствиями от них, произошедшими
на территории Ханты-Мансийского района
за 2019 год**

г. Ханты-Мансийск



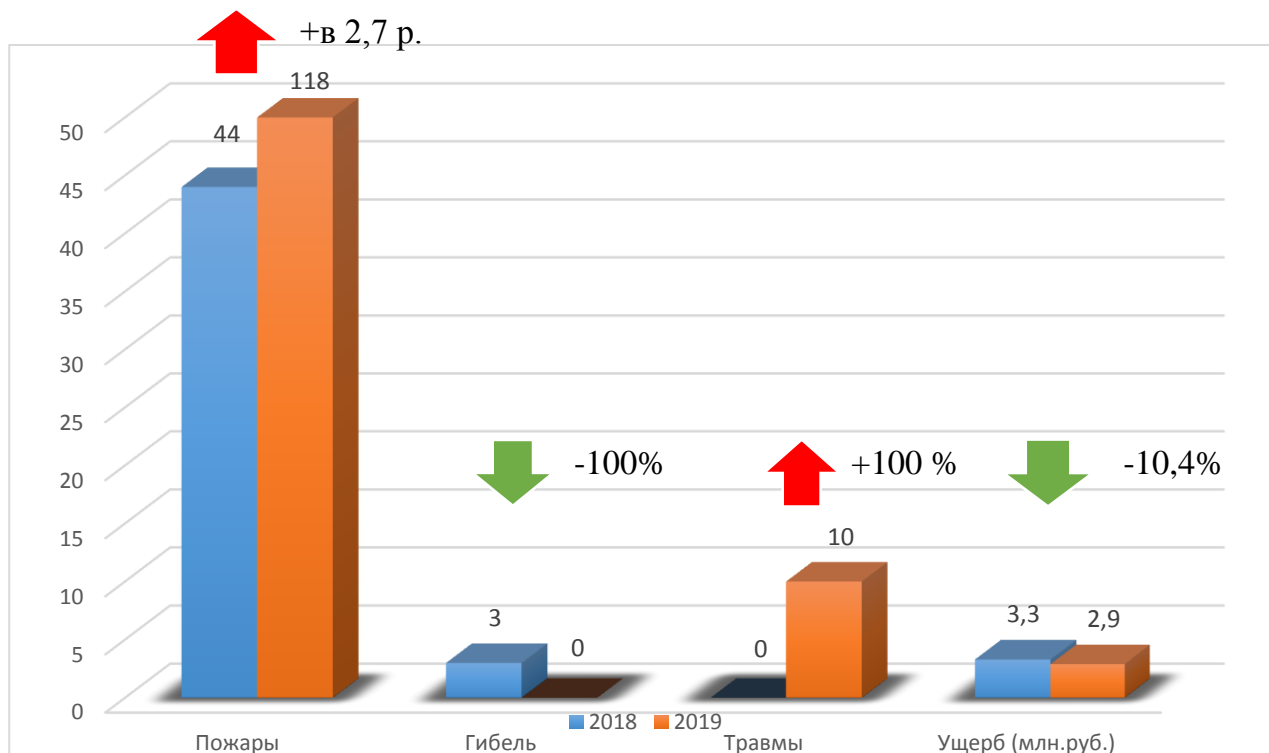
Анализ пожаров, произошедших на территории Ханты-Мансийского района

За 2019 год оперативная обстановка с пожарами в Ханты-Мансийском районе характеризовалась следующими основными показателями:

- зарегистрировано 118 пожаров (АППГ – 44; + в 2,7 раза);
- гибель людей не зарегистрирована (АППГ – 3 чел., -100%);
- травмировано 10 человек (АППГ – 0 чел., +100%);
- материальный ущерб от пожаров причинён в размере 2 969 415 руб. (АППГ – 3 315 118 руб.; - 10,4%);
- уничтожено 21 (АППГ – 14; увеличение на 50%) и повреждено 32 (АППГ – 26; увеличение на 23,07%) строений;
- уничтожено 2003 м² (АППГ – 409 м²; увеличение в 4,9 раза) и повреждено 1296 м² (АППГ – 1211 м²; увеличение на 7,01%) площади строений;
- уничтожено 11 (АППГ – 7; увеличение на 57,1%) и повреждено 12 (АППГ – 7; увеличение на 71,4%) единиц техники.

Из общего числа пожаров за 2019 год, 25 пожаров зарегистрировано на территории жилого сектора (АППГ – 21; увеличение на 19,04%).

Диаграмма 1: Количество пожаров и последствия от них, произошедших на территории Ханты-Мансийского района



За 2019 год подразделениями ГПС на пожарах спасено материальных ценностей на сумму 2 930 000 рублей (АППГ – 15 710 000; снижение в 5,4 раза).

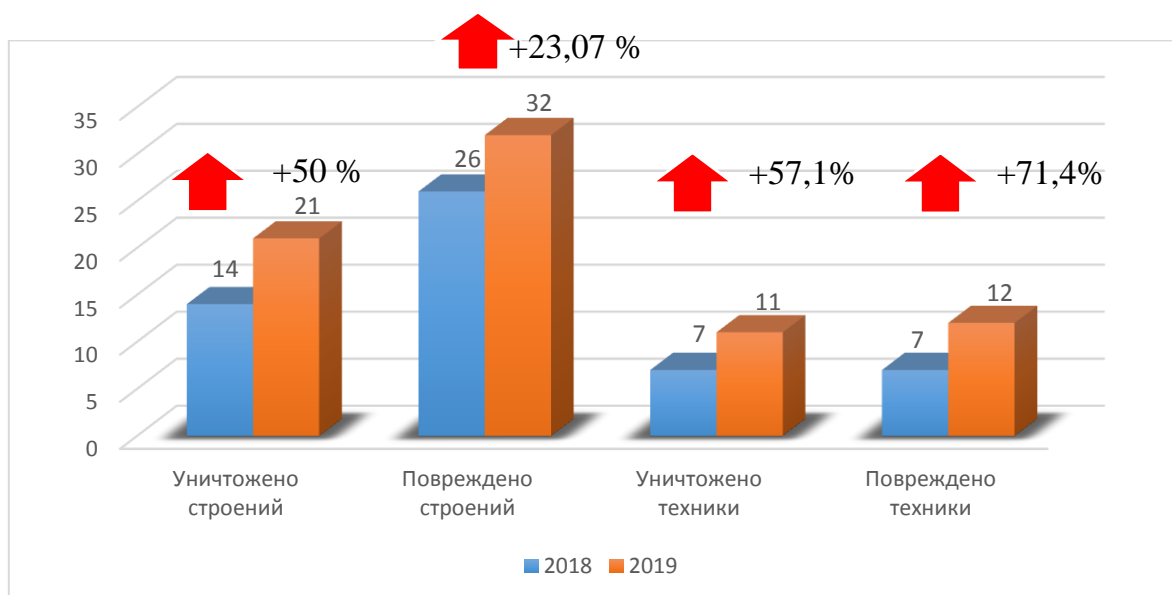


Общая оценка оперативной обстановки происшедших пожаров в Ханты-Мансийском районе за 2019 год

Таблица 1

Показатели оперативной обстановки	2018 год	2019 год	% отношение
Количество пожаров	44	118	+в 2,7 раза
Количество крупных пожаров	-	-	0%
Ущерб от крупных пожаров	-	-	0%
Количество пожаров с гибелью людей	2	0	-100%
Гибель людей (всего)	3	0	-100%
Из них детей	-	-	0%
Прямой материальный ущерб (руб.)	3 315 118	2 969 415	-10,4%
Травмировано людей	0	10	+100%
Спасено людей	-	-	0%
Пожары в жилом секторе	21	25	+19,04%
Спасено материальных ценностей (руб.)	15 710 000	2 930 000	- в 5,4 раза
Уничтожено строений	14	21	+50%
Повреждено строений	26	32	+23,07%
Уничтожено площади строений	409	2003	+ в 4,9 раза
Повреждено площади строений	1211	1296	+ 7,01%
Уничтожено техники	7	11	+57,1%
Повреждено техники	7	12	+71,4%

Диаграмма 2: Сравнительные показатели уничтоженных (повреждённых) строений и техники



Рассматривая диаграмму, необходимо отметить, что в 2019 году наблюдается рост числа уничтоженных (повреждённых) строений и техники.



Распределение количества пожаров, гибели и количества травмированных людей

Таблица 2

Месяц	Общее количество пожаров		Изменение в %	Гибель людей		Изменение в %	Травмы людей		Изменение в %
	2018 год	2019 год		2018 год	2019 год		2018 год	2019 год	
Январь	3	14	+в 4,6 р.	-	-	-	-	-	-
Февраль	3	3	0%	-	-	-	-	-	-
Март	4	6	+50%	-	-	-	-	-	-
Апрель	3	9	+в 3 р.	-	-	-	0	3	+100%
Май	5	48	+в 9,6 р.	2	0	-100%	-	-	-
Июнь	4	4	0%	-	-	-	0	1	+100%
Июль	4	8	+в 2 р.	-	-	-	0	1	+100%
Август	2	5	+ 2,5 р.	-	-	-	-	-	-
Сентябрь	6	4	-33,3%	-	-	-	-	-	-
Октябрь	2	6	+в 3 р.	-	-	-	0	2	+100%
Ноябрь	2	6	+в 3 р.	-	-	-	-	-	-
Декабрь	6	5	-16,6%	1	0	-100%	0	3	+100%
Итого:	44	118	+ в 2,7 р.	3	0	-100%	0	10	+100%

Распределение количества пожаров по объектам

Таблица 3

Объекты	Количество пожаров		%	Гибель людей		%	Травмы людей		%
	2018 год	2019 год		2018 год	2019 год		2018 год	2019 год	
Здания производственного назначения	1	7	+в 7 р.	-	-	-	0	1	+100%
Складские здания, сооружения	1	0	-100%	-	-	-	-	-	-
Места открытого хранения веществ, материалов, сельскохозяйственные угодья и прочие открытые территории	0	58	+100%	-	-	-	-	-	-
Здания жилого назначения	21	25	+ 19,04%	-	-	-	0	4	+100%
Сооружения, установки промышленного назначения	2	4	+в 2 раза	-	-	-	0	3	+100%
Строящиеся (реконструируемые) здания (сооружения)	0	1	+100%	-	-	-	-	-	-
Транспортные средства	12	17	+ 41,6%	1	0	-100%	0	2	+100%
Здания предприятий	0	1	+100%	-	-	-	-	-	-



Объекты	Количество пожаров		%	Гибель людей		%	Травмы людей		%
	2018 год	2019 год		2018 год	2019 год		2018 год	2019 год	
торговли									
Административные здания	1	1	0%	-	-	-	-	-	-
Здания для культурно-досуговой деятельности населения и религиозных обрядов	1	0	-100%	-	-	-	-	-	-
Здания и помещения для временного пребывания людей	3	0	-100%	2	0	-100%	-	-	-
Здания, сооружения для хранения автомобилей и других колёсных транспортных средств	0	2	+100%	-	-	-	-	-	-
Прочие объекты пожара	2	2	0%	-	-	-	-	-	-
ИТОГО:	44	118	+в 2,7 р.	3	0	-100%	0	10	+100%

Анализируя представленную таблицу, следует отметить, что основная доля пожаров, произошедших на территории Ханты-Мансийского района, приходится на:

- места открытого хранения веществ, материалов, сельскохозяйственные угодья и прочие открытые территории – 58 пожаров (49,2 % от общего количества пожаров);
- жилой сектор – 25 пожаров (21,2% от общего количества пожаров);
- транспортные средства – 17 пожаров (14,4 % от общего количества пожаров);
- производственные объекты – 7 пожаров (5,9% от общего количества пожаров).

Диаграмма № 3: Распределение пожаров по объектам (количество пожаров и % доли)



Распределение количества пожаров, являющимися объектами мусора, сухой травы и бесхозных объектов

Таблица 4

Объекты	Количество пожаров		Изменение в %
	2018 год	2019 год	
Мусор в зданиях и на открытой территории, сухая трава (сено, камыш и т.д.)	9	58	+ в 6,4 раза
Бесхозное здание (строение)	3	1	-100%
Бесхозный автомобиль	0	0	0%
ИТОГО:	12 (загорания)	59	+ в 4,9 раза

Распределение количества пожаров по их причинам

Таблица 5

Причины пожара	Количество пожаров		Соотношение %	Материальный ущерб в 2019 году (руб.)
	2018 год	2019 год		
Поджог	4	2	-в 2 р.	-
Нарушение правил устройства и эксплуатации электрооборудования	18	24	+33,3%	155 367
Нарушение правил устройства и эксплуатации печей	1	2	+100%	-
Неисправность производственного оборудования, нарушение технологического процесса производства	2	2	0%	27 552
Неосторожное обращение с огнём	7	9	+28,6%	-
Нарушение правил устройства и эксплуатации транспортных средств	9	14	+ 55,5%	2 633 048
Нарушение правил устройства и эксплуатации газового оборудования	0	1	+100%	-
Прочие причины пожаров	3	64	+в 21,3 р.	153 448
ИТОГО:	44	118	+ в 2,7 р.	2 969 415

Диаграмма 4: Основные причины возникновения пожаров в 2019 году



Анализируя таблицу и диаграмму, стоит отметить, что основными причинами пожаров, произошедших на территории Ханты-Мансийского района, являются:

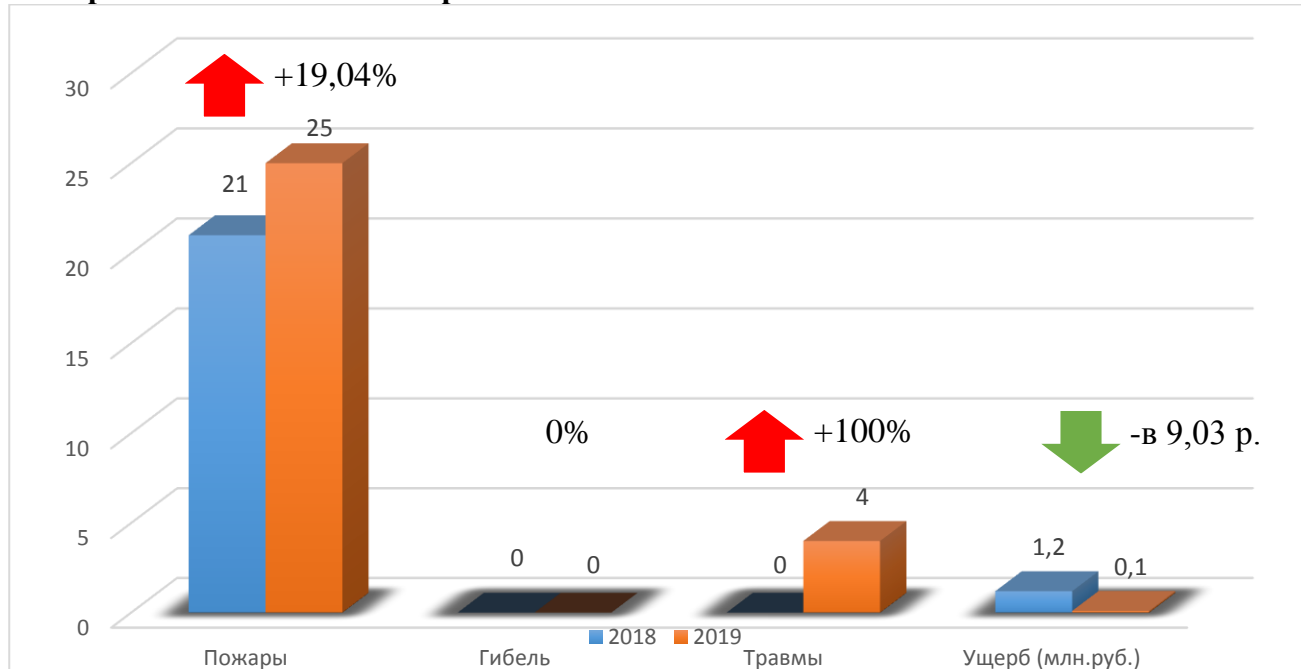
- нарушение правил устройства и эксплуатации электрооборудования – 24 (20,3 % от общего числа пожаров);
- нарушение правил устройства и эксплуатации транспортных средств – 14 (11,8 % от общего числа пожаров);
- неосторожное обращение с огнём – 9 (7,6 % от общего числа пожаров);
- нарушение правил устройства и эксплуатации печи – 2 (1,7% от общего числа пожаров);
- неисправность производственного оборудования, нарушение технологического процесса производства – 2 (1,7% от общего числа пожаров);
- поджог – 2 (1,7% от общего числа пожаров);
- нарушение правил устройства и эксплуатации газового оборудования – 1 (0,8% от общего числа пожаров).

Анализ пожаров в жилом секторе.

За 2019 год оперативная обстановка с пожарами в жилом секторе Ханты-Мансийского района характеризовалась следующими основными показателями:

- зарегистрировано 25 пожаров (АППГ – 21; + 19,04%);
- гибель людей не зарегистрирована (АППГ – 0);
- травмировано 4 человека (АППГ – 0; +100%);
- материальный ущерб от пожаров составил 135 793 рубля (АППГ – 1 226 933 руб.; - в 9,03 раза).

Диаграмма 5: Пожары и их последствия, произошедшие на объектах жилого сектора Ханты-Мансийского района

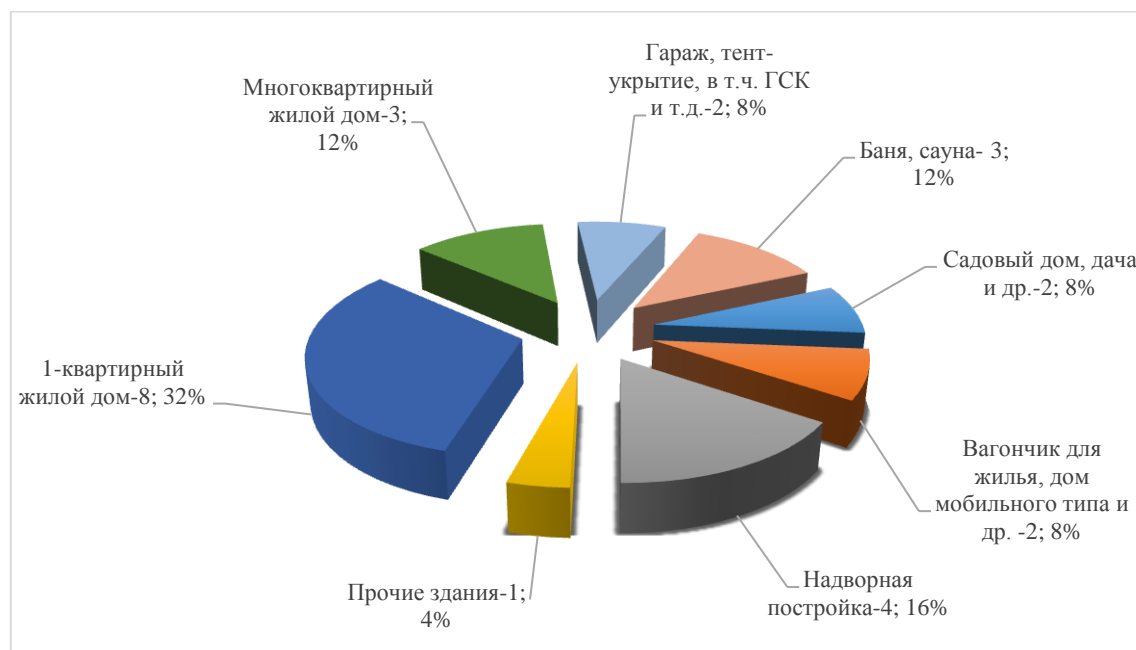


Распределение количества пожаров в зданиях жилого назначения

Таблица 6

Наименование объекта	Количество о пожаров		%	Гибель людей		%	Травмы людей		%
	2018 год	2019 год		2018 год	2019 год		2018 год	2019 год	
	Многоквартирный жилой дом	10	3	- в 3,3 р.	-	-	-	-	-
Одноквартирный жилой дом	1	8	+в 8 р.	-	-	-	0	3	+100%
Гараж, тент-укрытие, в т.ч. ГСК и т.д.	1	2	+в 2 р.	-	-	-	-	-	-
Баня, сауна на территории домовладения	6	3	- в 2 р.	-	-	-	-	-	-
Садовый дом, дача и др.	0	2	+100%	-	-	-	-	-	-
Вагончик для жилья, дом мобильного типа, палата и др. строение	0	2	+100%	-	-	-	-	-	-
Надворная постройка	3	4	+33,3%	-	-	-	0	1	+100%
Прочие здания	0	1	+100%	-	-	-	-	-	-
ИТОГО:	21	25	+19,04%	-	-	-	0	4	+100%
В том числе с СОТ:	0	5	+100%	-	-	-	0	3	+100%

Диаграмма № 6: Распределение пожаров по объектам их возникновения в жилом секторе Ханты-Мансийского района (количество пожаров и % доли)



Основными объектами пожаров в жилом секторе явились:

- одноквартирный жилой дом – 8 пожаров (32% от общего количества пожаров жилого сектора);



- надворные постройки – 4 пожара (16% от общего количества пожаров жилого сектора);
- многоквартирный жилой дом – 3 пожара (12% от общего количества пожаров жилого сектора);
- баня на территории домовладений – 3 пожара (12 % от общего количества пожаров жилого сектора);
- гараж, тент-укрытие, в т.ч. ГСК – 2 пожара (8% от общего количества пожаров жилого сектора);
- садовый дом, дача и др. – 2 пожара (8% от общего количества пожаров жилого сектора);
- вагончик для жилья, дом мобильного типа, палатка и др. строение – 2 пожара (8% от общего количества пожаров жилого сектора);
- прочие здания – 1 пожар (4% от общего количества пожаров жилого сектора).

Распределение количества пожаров в жилом секторе по их причинам

Таблица 7

Причина пожара	Количество пожаров		%	Гибель людей		%	Травмы людей		%
	2018 год	2019 год		2018 год	2019 год		2018 год	2019 год	
	Поджог	1		1	0%		-	-	
Нарушение правил устройства и эксплуатации электрооборудования	14	15	+7,1%	-	-	-	-	-	
Нарушение правил устройства и эксплуатации печей	1	1	0%	-	-	-	-	-	
Неосторожное обращение с огнём	5	4	-20%	-	-	-	0	1	+100%
Прочие причины пожаров	0	4	+100%	-	-	-	0	3	+100%
ИТОГО:	21	25	+19,04	-	-	-	0	4	+100%

Анализ пожаров на объектах транспорта

За 2019 год оперативная обстановка с пожарами на объектах транспорта в Ханты-Мансийском районе характеризовалась следующими основными показателями:

- зарегистрировано 17 пожаров (АППГ – 12; + 41,6%);
- погибших не зарегистрировано (АППГ – 1 чел.; -100%);
- травмировано 2 человека (АППГ – 0 человек; +100%);
- материальный ущерб от пожаров причинён в размере 2 650 703 руб. (АППГ – 737 940 руб.; +в 3,6 раза).



Диаграмма 7: Пожары и их последствия, произошедшие на объектах транспорта в Ханты-Мансийском районе

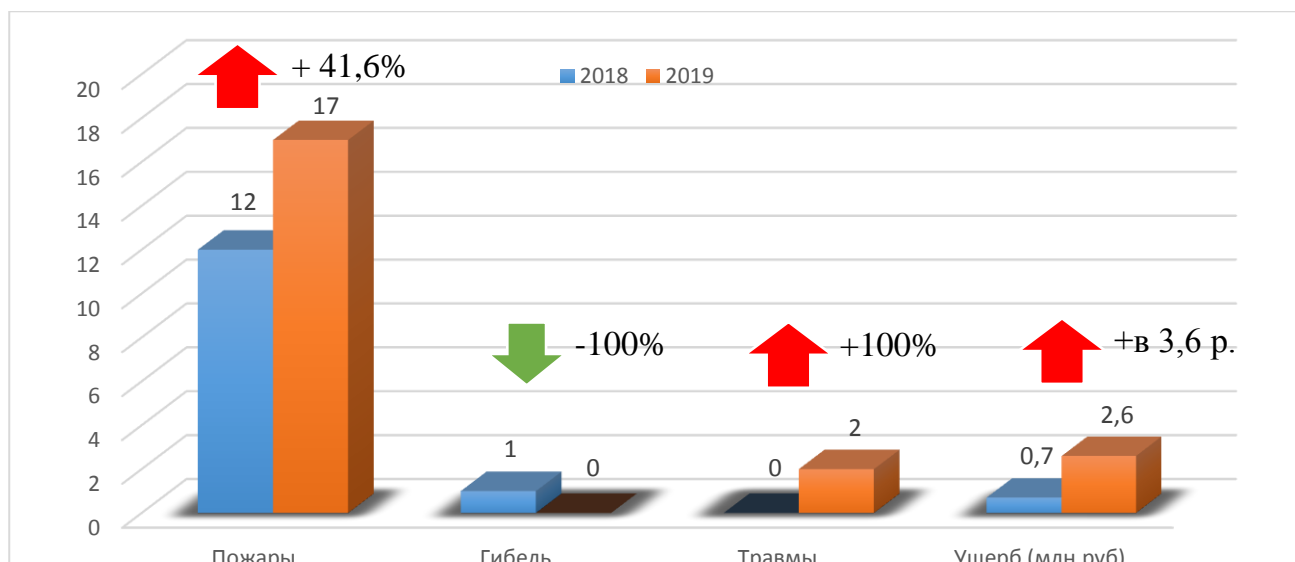
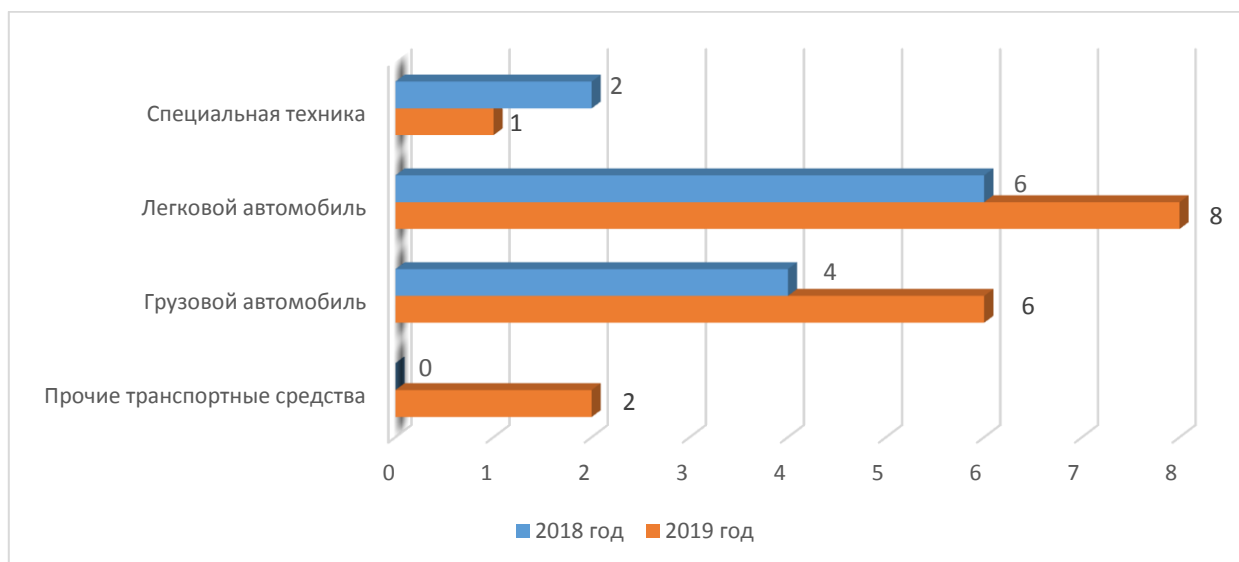


Диаграмма 8: Распределение количества пожаров на объектах транспорта



Анализируя представленную диаграмму, следует отметить, что основными объектами пожаров на транспорте, произошедших на территории Ханты-Мансийского района, являются:

- легковой автомобиль – 8 пожаров (47,05% от общего количества пожаров на транспортных средствах);
- грузовой автомобиль – 6 пожаров (35,3% от общего количества пожаров на транспортных средствах).



Распределение количества пожаров и последствий от них в населённых пунктах и межселенной территории Ханты-Мансийского района

Таблица 8

Наименование населённого пункта	Кол-во пожаров		Зарегистрировано погибших людей		Кол-во травмированных людей		Прямой ущерб, руб.	
	2018 год	2019 год	2018 год	2019 год	2018 год	2019 год	2018 год	2019 год
д. Белогорье	3	1	1	0	-	-	-	-
п. Бобровский	0	1	-	-	-	-	-	-
п. Выкатной	1	0	-	-	-	-	-	-
п. Горноправдинск	7	12	-	-	-	-	1172570	0
с. Елизарово	1	0	-	-	-	-	-	-
п. Кедровый	1	2	-	-	-	1	0	135793
п. Кирпичный	1	1	-	-	-	-	-	-
п. Красноленинский	0	1	-	-	-	-	-	-
с. Кышик	1	2	0	-	-	-	-	-
п. Луговской	2	3	-	-	-	-	-	-
д. Лугофилинская	0	1	-	-	-	-	-	-
д. Нялина	0	1	-	-	-	-	-	-
с. Нялинское	0	1	-	-	-	-	-	-
п. Пырьях	0	1	-	-	-	-	-	-
с. Реполово	1	0	-	-	-	-	-	-
с. Селиярово	1	1	-	-	-	-	-	-
п. Сибирский	0	2	-	-	-	-	-	-
д. Согом	0	1	-	-	-	-	-	-
с. Тюли	0	1	-	-	-	-	-	-
п. Урманый	1	1	-	-	-	-	54363	0
с. Цингалы	4	3	-	-	-	-	-	-
д. Шапша	1	2	-	-	-	-	-	-
д. Ягурьях	0	1	-	-	-	-	-	-
д. Ярки	3	2	-	-	-	-	-	-
Вне населённых пунктов	16	77	2	0	0	9	2088185	2833622
ИТОГО	44	118	3	0	0	10	3315118	2969415

Из представленной выше таблицы видно, что за 2019 год наблюдается рост пожаров на территории следующих населённых пунктов Ханты-Мансийского района:

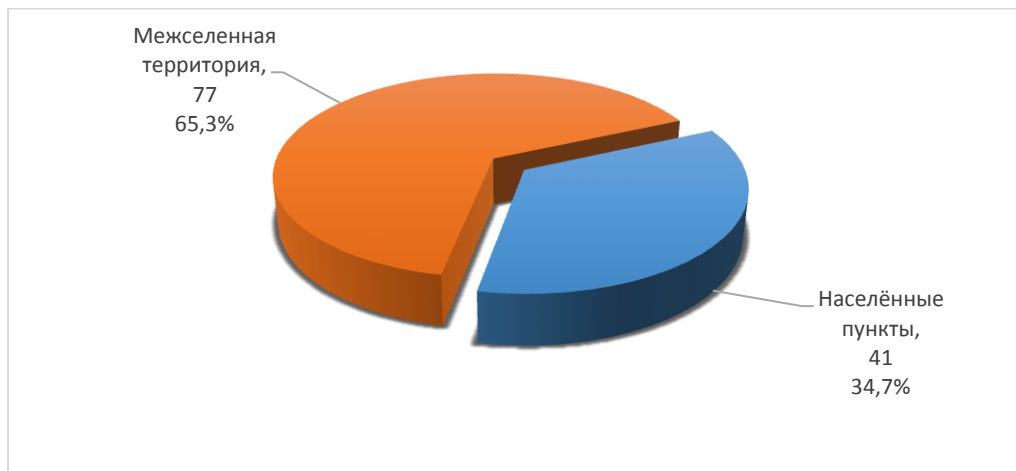
- п. Бобровский – на 100%;
- п. Горноправдинск – на 71,4%;
- п. Кедровый – в 2 раза;
- п. Красноленинский – на 100%;
- с. Кышик – в 2 раза;
- п. Луговской – на 50%;
- д. Лугофилинская – на 100%;
- д. Нялина – на 100%;
- с. Нялинское – на 100%;
- п. Пырьях – на 100%;
- п. Сибирский – на 100%;
- д. Согом – на 100%;



- с. Тюли – на 100%;
- д. Шапша – в 2 раза;
- д. Ягурьях – на 100%.

Кроме этого в п. Кедровом и вне территории населённых пунктов наблюдается рост числа травмированных людей на пожарах и нанесённого ущерба.

Диаграмма 9: Доля пожаров на территории населённых пунктов и межселенной территории Ханты-Мансийского района



Из 77 пожаров, произошедших на межселенной территории Ханты-Мансийского района, 14 пожаров зарегистрировано на автодорогах, 17 на территории нефтяных месторождений, 5 пожаров на территории садоводческих (огороднических) некоммерческих товариществ и 41 пожар на землях иных категорий.

Диаграмма 10: Количество пожаров и последствия от них, произошедших на территории населённых пунктов Ханты-Мансийского района

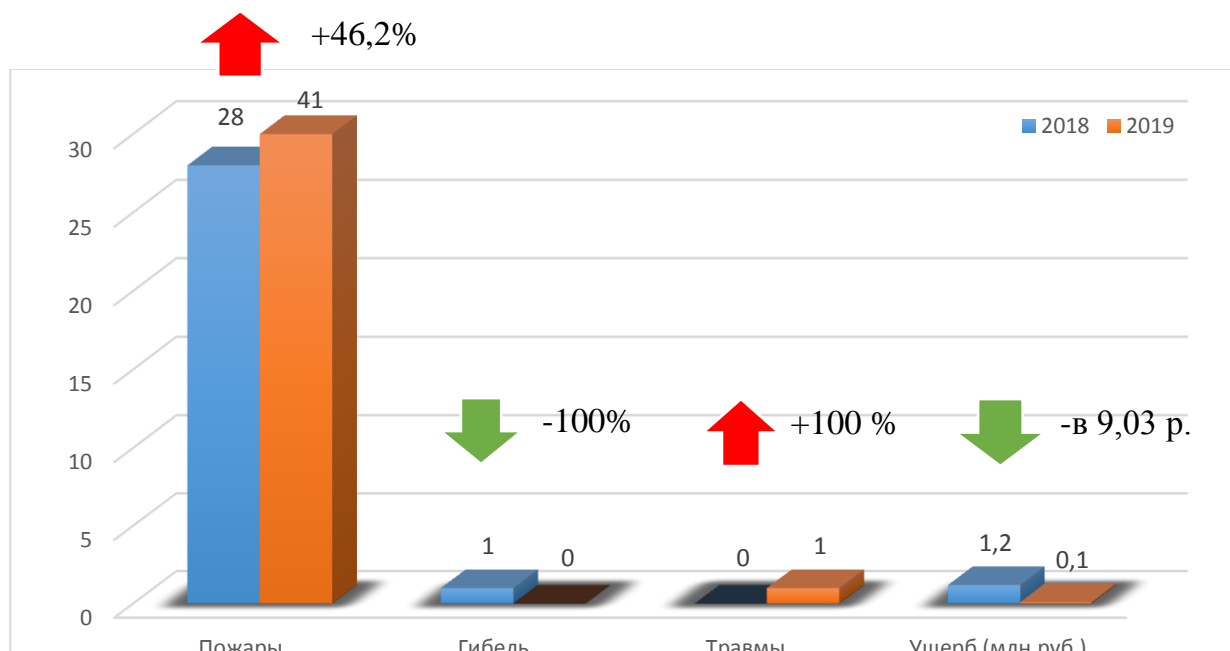
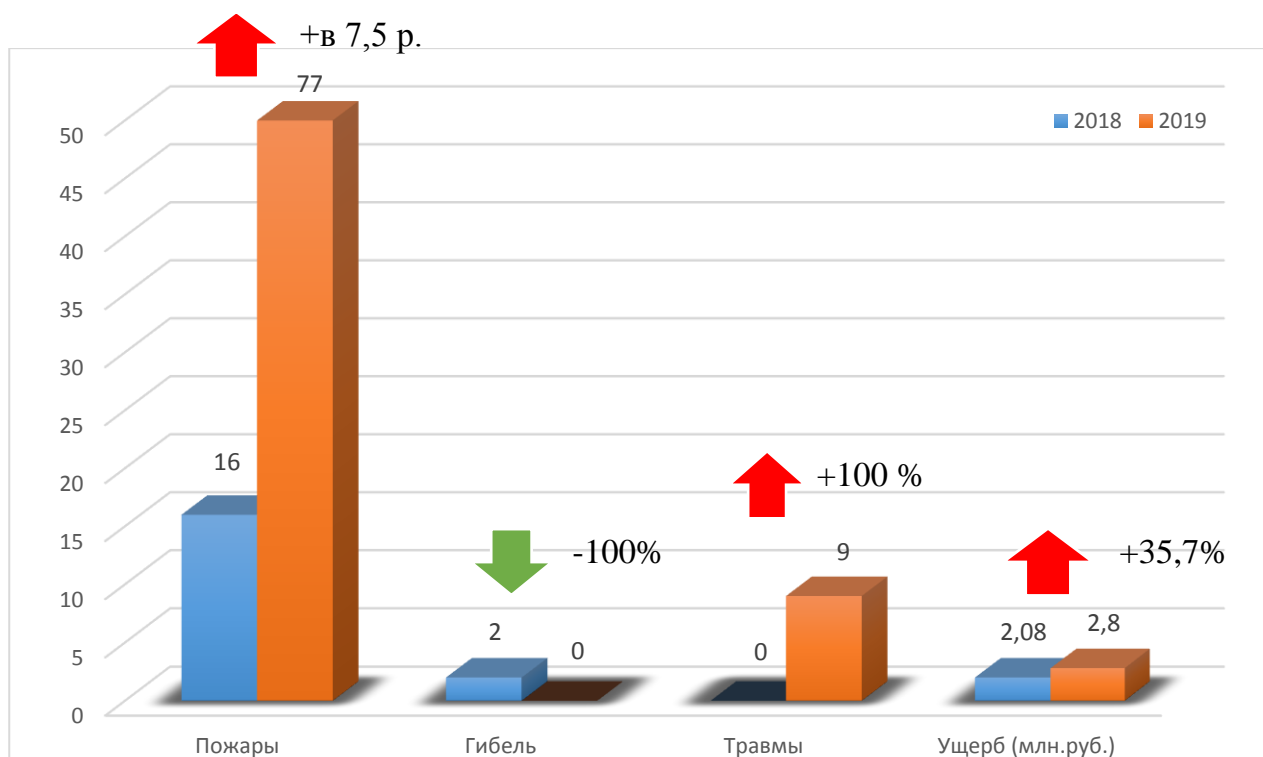


Диаграмма 11: Количество пожаров и последствия от них, произошедших на межселенной территории Ханты-Мансийского района



Значительный рост числа пожаров вне территории населённых пунктов Ханты-Мансийского района, связан с изменениями, внесёнными в порядок учёта пожаров, утверждённый приказом МЧС России от 08.10.2018 № 431 «О внесении изменений в Порядок учёта пожаров и их последствий, утверждённый приказом МЧС России от 21.11.2008 № 714».

Распределение количества пожаров по их причинам, произошедших на территории населённых пунктов и межселенной территории Ханты-Мансийского района

Таблица 9

Причина пожара	Наименование сельского поселения	Кол-во пожаров 2018 г.	Кол-во пожаров 2019 г.	+/- %
Нарушение правил устройства и эксплуатации электрооборудования	д. Белогорье	2	1	- в 2 р.
	п. Выкатной	1	0	-100%
	п. Горноправдинск	4	2	-в 2 р.
	с. Елизарово	1	0	-100%
	п. Кедровый	1	0	-100%
	п. Луговской	0	2	+100%
	с. Кышик	1	0	-100%
	с. Реполово	1	0	-100%
	п. Урманый	1	0	-100%



	<i>с. Цингалы</i>	1	1	0%
	<i>д. Шапша</i>	1	1	0%
	<i>д. Ярки</i>	2	1	- в 2 р.
	<i>д. Ягурьях</i>	0	1	+100%
	<i>п. Сибирский</i>	0	1	+100%
	<i>д. Согом</i>	0	1	+100%
	<i>с. Тюли</i>	0	1	+100%
	<i>вне территории населённого пункта</i>	2	12	+в 6 р.
Поджог	<i>п. Горноправдинск</i>	1	0	-100%
	<i>п. Луговской</i>	1	0	-100%
	<i>с. Селярово</i>	1	1	0%
	<i>вне территории населённого пункта</i>	1	1	0%
Неисправность производственного оборудования, нарушение технологического процесса производства	<i>вне территории населённого пункта</i>	2	2	0%
Нарушение правил устройства и эксплуатации печей	<i>с. Къшиик</i>	0	1	+100%
	<i>п. Луговской</i>	1	0	-100%
	<i>вне территории населённого пункта</i>	0	1	+100%
Неосторожное обращение с огнём	<i>п. Горноправдинск</i>	1	3	+ в 3 р.
	<i>п. Кедровый</i>	0	1	+100%
	<i>п. Кирпичный</i>	1	0	-100%
	<i>п. Красноленинский</i>	0	1	+100%
	<i>п. Луговской</i>	0	1	+100%
	<i>с. Нялинское</i>	0	1	+100%
	<i>с. Цингалы</i>	3	0	-100%
	<i>п. Урманый</i>	0	1	+100%
	<i>вне территории населённого пункта</i>	2	1	-в 2 р.
Нарушение правил устройства и эксплуатации транспортного средства	<i>с. Цингалы</i>	0	1	+100%
	<i>д. Шапша</i>	0	1	+100%
	<i>д. Ярки</i>	1	1	0%



	<i>д. Белогорье</i>	1	0	-100%
	<i>вне территории населённого пункта</i>	7	11	+57,1%
Нарушение правил устройства и эксплуатации газового оборудования	<i>вне территории населённого пункта</i>	0	1	+100
Прочие причины пожара	<i>п. Бобровский</i>	0	1	+100%
	<i>п. Горноправдинск</i>	1	7	+в 7 р.
	<i>п. Кедровый</i>	0	1	+100%
	<i>п. Кирпичный</i>	0	1	+100%
	<i>с. Кышик</i>	0	1	+100%
	<i>д. Лугофилинская</i>	0	1	+100%
	<i>д. Нялина</i>	0	1	+100%
	<i>п. Пырьях</i>	0	1	+100%
	<i>с. Цингалы</i>	0	1	+100%
	<i>п. Сибирский</i>	0	1	+100%
	<i>вне территории населённого пункта</i>	2	48	+в 24 р.
Всего		44	118	+ в 2,7 р.

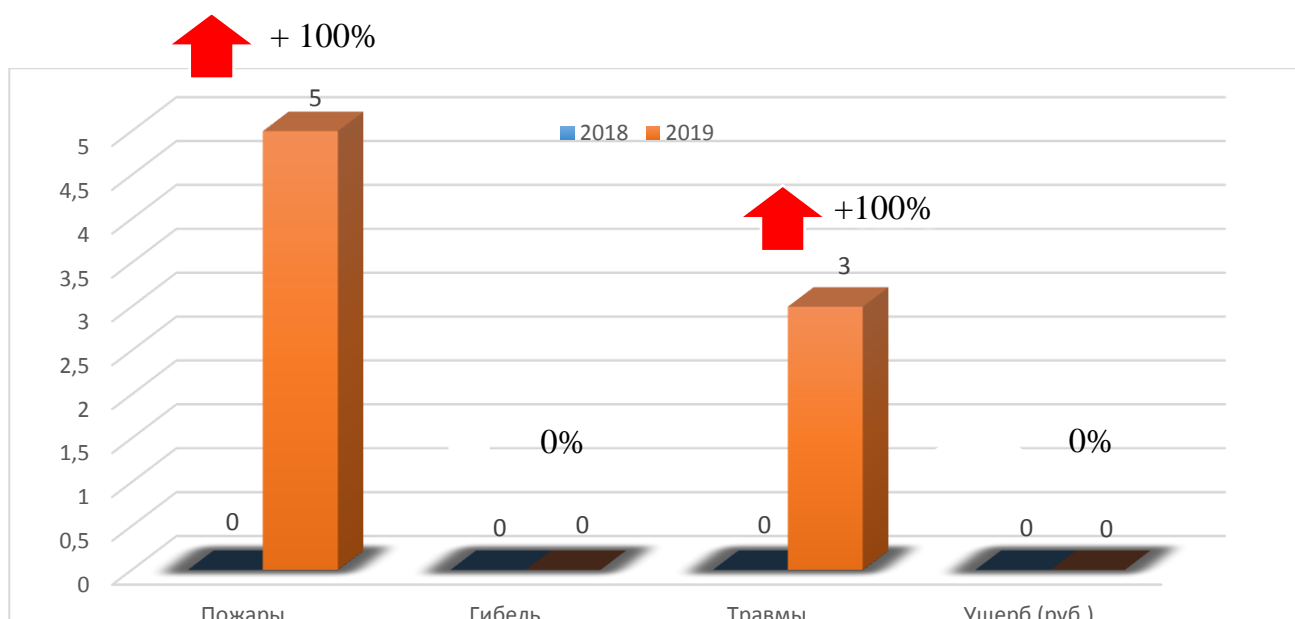
Анализ пожаров на территории садоводческих (огороднических) некоммерческих товариществ Ханты-Мансийского района

За 2019 год оперативная обстановка с пожарами в садоводческих (огороднических) некоммерческих товариществах Ханты-Мансийского района характеризовалась следующими основными показателями:

- зарегистрировано 5 пожаров (АППГ – 0; + 100%);
- погибших не зарегистрировано (АППГ – 0 чел.);
- травмировано 3 человека, один из которых **ребёнок** (АППГ – 0 человек; +100%);
- ущерб от пожара не зарегистрирован (АППГ – 0 руб.).



Диаграмма 12: Пожары и их последствия, произошедшие в садоводческих (огороднических) некоммерческих товариществах Ханты-Мансийского района



Распределение количества пожаров в садоводческих (огороднических) некоммерческих товариществах Ханты-Мансийского района по их объектам

Таблица 10

Наименование объекта	Количество пожаров		%	Гибель людей		%	Травмы людей		%
	2018 год	2019 год		2018 год	2019 год		2018 год	2019 год	
Одноквартирный жилой дом	0	1	+100%	-	-	-	0	3	+100%
Садовый дом, дача и др.	0	2	+100%	-	-	-	-	-	-
Вагончик для жилья, дом мобильного типа, палата и др. строение	0	2	+100%	-	-	-	-	-	-
ИТОГО:	0	5	+100%	-	-	-	0	3	+100%

Распределение количества пожаров в садоводческих (огороднических) некоммерческих товариществах Ханты-Мансийского района по их причинам

Таблица 11

Причина пожара	Количество пожаров		%	Гибель людей		%	Травмы людей		%
	2018 год	2019 год		2018 год	2019 год		2018 год	2019 год	
Нарушение правил устройства и эксплуатации электрооборудования	0	3	+100%	-	-	-	-	-	-
Прочие причины пожаров (не установленные)	0	2	+100%	-	-	-	0	3	+100%
ИТОГО:	0	5	+100%	-	-	-	0	4	+100%



Описание пожаров, на которых зарегистрирована гибель людей

За 2019 год на территории Ханты-Мансийского района гибель людей не зарегистрирована (АППГ – 3 чел.; снижение на 100%).

Общее количество пожаров, на которых допущено травмирование людей

Таблица 12

	Количество пожаров с травмами		Количество травмированных людей		Из них детей	
	2018 год	2019 год	2018 год	2019 год	2018 год	2019 год
Январь	-	-	-	-	-	-
Февраль	-	-	-	-	-	-
Март	-	-	-	-	-	-
Апрель	0	3	0	3	-	-
Май	-	-	-	-	-	-
Июнь	0	1	0	1	-	-
Июль	0	1	0	1	0	1
Август	-	-	-	-	-	-
Сентябрь	-	-	-	-	-	-
Октябрь	0	1	0	2	-	-
Ноябрь	-	-	-	-	-	-
Декабрь	0	1	0	3	0	1
Итого:	0	7	0	10	0	2

Описание пожаров, на которых зарегистрировано травмирование людей

За 2019 год на территории Ханты-Мансийского района зарегистрировано 7 пожаров, в результате которых травмировано 10 человек:

04 апреля 2019 года произошёл пожар в автомобиле, расположенном по адресу: Ханты-Мансийский район, район АЗС, 885 километр, поворот на Приобское месторождение. В результате пожара травмирован мужчина 1987 года рождения. Причина пожара связана с неисправностью электрооборудования транспортного средства. В результате пожара автомобиль повреждён.

21 апреля 2019 года произошёл пожар в балке, расположенном по адресу: Ханты-Мансийский район, Южно-Приобское месторождение, разведка 65. В результате пожара травмирован мужчина 1972 года рождения. Причина пожара связана с нарушением правил устройства и эксплуатации газового оборудования. В результате строения балка повреждена.

23 апреля 2019 года произошёл пожар в автомобиле, расположенном по адресу: Ханты-Мансийский район, 60 километр автодороги «Югра». В результате пожара травмирован мужчина 1971 года рождения. Причина пожара связана с неисправностью электрооборудования транспортного средства. В результате пожара автомобиль повреждён.

06 июня 2019 года произошёл пожар комбинированной технологической ёмкости, расположенной по адресу: Ханты-Мансийский район, Приобское месторождение, район куста № 99. В результате пожара травмирован мужчина 1988 года рождения. Причина пожара связана с нарушением правил пожарной безопасности при проведении электрогазосварочных работ. В результате пожара ёмкость повреждена.



24 июля 2019 года произошёл пожар в надворной постройке, расположенной по адресу: Ханты-Мансийский район, п. Кедровый, ул. Старая Набережная. В результате пожара травмирован **ребёнок** 2009 года рождения. Причина пожара – детская шалость с огнём. В результате строения постройки уничтожено огнём.

05 октября 2019 года произошёл пожар на буровой установке, расположенной по адресу: Ханты-Мансийский район, Верхне-Шапшинское месторождение КУСТ № 21. В результате пожара травмированы мужчины, 1961 и 1988 годов рождения. Причина пожара связана с нарушением технологического процесса производства. В результате буровая установка повреждена огнём.

05 декабря 2019 года в жилом доме, расположенном по адресу: Ханты-Мансийский район, ДНТ «Черемхи-2», 3 линия, участок № 20. В результате пожара травмирована женщина 1988 года рождения, мужчина 1985 года рождения и **ребёнок** 2017 года рождения. Причина пожара устанавливается. В результате пожара одно строение повреждено, одно строение и две автотранспортной техники уничтожены.

